

**THÔNG TIN QUỸ LPBF**

Tên quỹ	Quỹ Đầu tư Trái phiếu LP
Tên viết tắt	LPBF
Loại hình quỹ	Quỹ mở
Bắt đầu hoạt động là quỹ trái phiếu	21/07/2025
Công ty quản lý quỹ	CTCP Quản lý Quỹ LPB (LPBA)
Ngân hàng giám sát	BIDV - CN Hà Thành
Đại lý phân phối	LPBA, Fincorp, Finhay by VNSC
Ngày giao dịch (Ngày T)	Hàng ngày từ Thứ Hai đến Thứ Sáu
Thời gian nhận lệnh	Trước 14h30 ngày (T-1)
Giá trị đầu tư tối thiểu	10.000 đồng

**MỤC TIÊU ĐẦU TƯ**

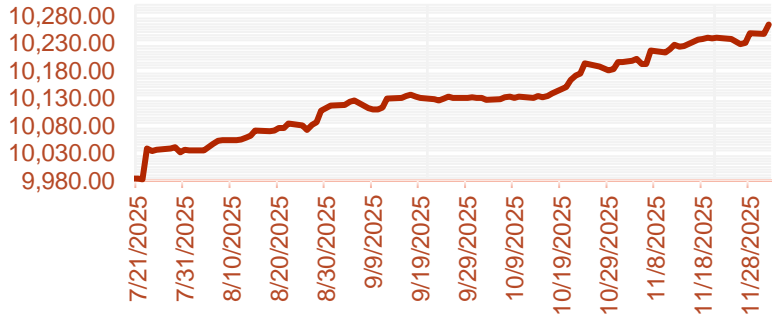
Mục tiêu đầu tư của Quỹ là **tạo ra thu nhập ổn định và bảo toàn vốn cho nhà đầu tư trong trung và dài hạn**, thông qua việc đầu tư chủ yếu vào danh mục các trái phiếu niêm yết của các doanh nghiệp có xếp hạng tín nhiệm tốt và các tài sản có thu nhập cố định khác như chứng chỉ tiền gửi.  
Quỹ hướng đến **hiệu quả đầu tư cao hơn so với lãi suất tiền gửi ngân hàng**, đồng thời duy trì mức độ rủi ro thấp hơn so với các quỹ cổ phiếu.

**QUỸ LPBF PHÙ HỢP VỚI AI?**

Quỹ LPBF phù hợp với các nhà đầu tư **có dòng tiền nhàn rỗi từ 6 tháng trở lên**, mong muốn đầu tư sản phẩm có **lợi nhuận an toàn, ổn định và linh hoạt về kỳ hạn đầu tư**.

**DIỄN BIẾN GIÁ CHỨNG CHỈ QUỸ LPBF**

**NAV/1CCQ**



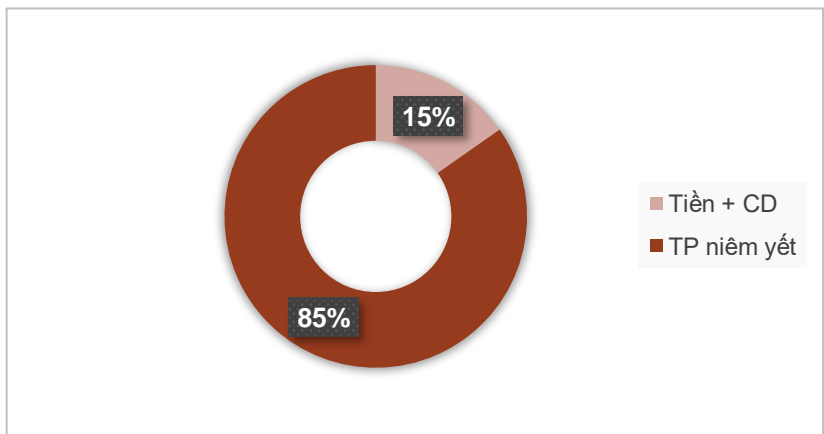
Đồ thị tính từ khi Quỹ LPBF chuyển đổi sang quỹ trái phiếu vào ngày 21/07/2025

**LỢI NHUẬN QUỸ LPBF**

	Giá CCQ ngày 30/11/25	Lợi nhuận*			
		3 tháng	6 tháng	9 tháng	12 tháng
LPBF *	10,246.96	1.29%			
Lãi suất quy năm		6.40%			
Lãi suất tiết kiệm LPBank		3.69%	4.65%	4.63%	4.89%

\* Lợi nhuận của Quỹ tính theo tăng trưởng giá chứng chỉ quỹ

**CƠ CẤU PHÂN BỐ TÀI SẢN QUỸ LPBF (tại ngày 30/11/2025)**



**CÔNG TY CỔ PHẦN QUẢN LÝ QUỸ LPB**

Địa chỉ: Tầng 2, LPB Tower, Số 210 Trần Quang Khải và 17 Tông Đản, Phường Hoàn Kiếm, Thành phố Hà Nội  
Điện thoại: 024 3121 1616  
Website: <http://www.lpbam.com.vn/> Email: [contact@lpbam.com.vn](mailto:contact@lpbam.com.vn)



**VÌ SAO QUỸ ĐẦU TƯ TRÁI PHIẾU PHÙ HỢP VỚI NHÀ ĐẦU TƯ CÁ NHÂN?**

- **Vốn đầu tư linh hoạt:** đầu tư vào quỹ mở trái phiếu không yêu cầu vốn đầu tư lớn. Chỉ cần từ một hoặc vài triệu đồng, nhà đầu tư đã có thể tham gia đầu tư vào rổ các trái phiếu của Quỹ.
- **Tính thanh khoản cao:** Quỹ mở được giao dịch định kỳ hàng ngày hoặc hàng tuần (tùy theo quỹ). Công ty quản lý quỹ có trách nhiệm mua lại chứng chỉ quỹ khi nhà đầu tư có yêu cầu, do đó đảm bảo thanh khoản cho chứng chỉ quỹ. Nhà đầu tư có thể linh hoạt bỏ tiền vào hoặc rút tiền ra hàng ngày.
- **Đa dạng hóa danh mục đầu tư:** Nhà đầu tư sở hữu chứng chỉ quỹ mở nghĩa là đang đầu tư và một danh mục bao gồm đa dạng các trái phiếu niêm yết, từ đó giảm thiểu rủi ro với chi phí thấp hơn so với đầu tư riêng lẻ vào từng trái phiếu.
- **Quản lý tài sản chuyên nghiệp:** Nhà đầu tư được tiếp cận với dịch vụ quản lý tài sản chuyên nghiệp bởi các chuyên gia nhiều kinh nghiệm về đầu tư và quản trị danh mục đầu tư. Nhờ đó, nhà đầu tư có thể đạt được hiệu quả đầu tư cao hơn mà không tốn thời gian, công sức tìm hiểu và nghiên cứu thị trường.

**THÔNG TIN THÁNG 11 VỀ LÃI SUẤT VÀ THỊ TRƯỜNG TRÁI PHIẾU**

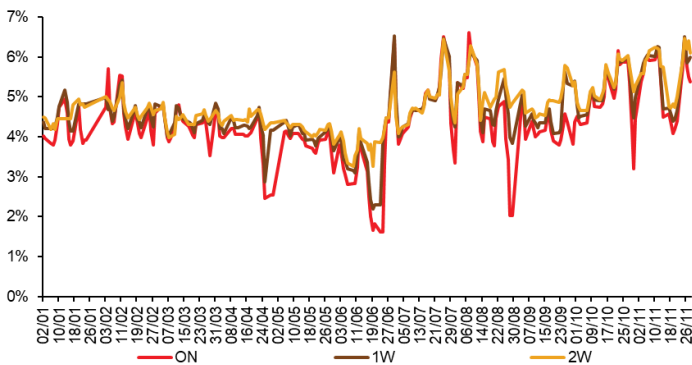
**1. DIỄN BIẾN LÃI SUẤT**

**Lãi suất huy động dân cư:** Trong tháng 11, có 22 ngân hàng tăng lãi suất huy động. Đặc biệt, các ngân hàng Techcombank, VPBank, LPBank, BaoViet Bank và Cake by VPBank đã tăng lãi suất hai lần trong tháng 11. Lãi suất bình quân huy động dân cư kỳ hạn 12 tháng của 04 ngân hàng quốc doanh vẫn giữ nguyên ở mức 4.7-4.8%/năm.

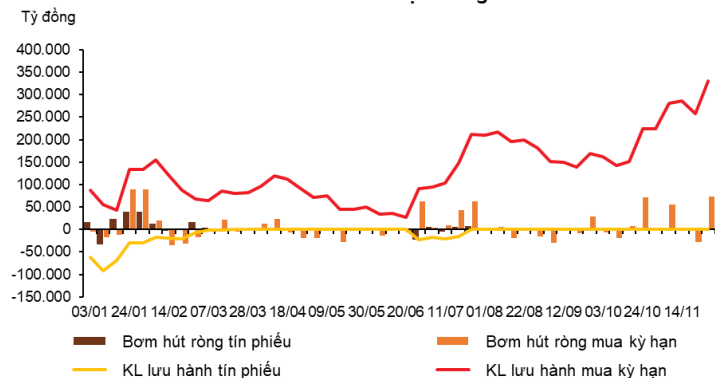
**Lãi suất liên ngân hàng:** Tính đến 28/10, lãi suất VND liên ngân hàng “LNH” các kỳ hạn ON – 1W neo cao quanh mức 5.5% - 6.5%/năm khi thanh khoản đang chịu áp lực giai đoạn giải ngân cuối năm.

**Diễn biến thị trường mở (OMO):** lãi suất đấu thầu các kỳ hạn đều giữ ở mức 4,0%. Tính đến 28/11, ngân hàng nhà nước “SBV” đang hỗ trợ thanh khoản hệ thống qua kênh OMO là 330.565 tỷ đồng tăng mạnh so với 223.483 tỷ đồng (ngày 24/10).

**Lãi suất liên ngân hàng**



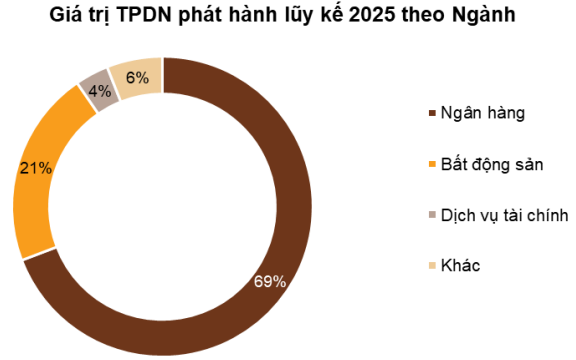
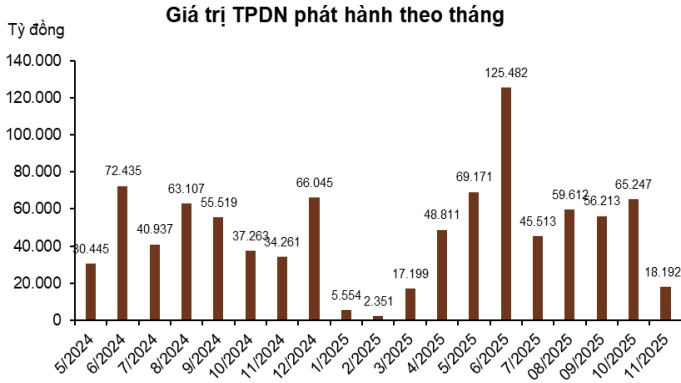
**Diễn biến thị trường mở**



**2. THỊ TRƯỜNG TRÁI PHIẾU DOANH NGHIỆP (TPDN)**

**TPDN phát hành:** tổng giá trị phát hành TPDN đạt 513.346 tỷ đồng với 27 đợt phát hành ra công chúng (tổng giá trị đạt 48.084 tỷ đồng, chiếm 9,37% tổng giá trị phát hành) và 411 đợt phát hành riêng lẻ (tổng giá trị đạt 465.262 tỷ đồng, chiếm tới 90,63% tổng giá trị phát hành). Phần lớn trái phiếu doanh nghiệp được phát hành vẫn thuộc nhóm Ngân hàng khi nhóm này hiện đang chiếm đến 69% tổng giá trị phát hành, tiếp đến là nhóm Bất động sản với tỷ trọng 21% và nhóm dịch vụ tài chính với tỷ trọng 4%.

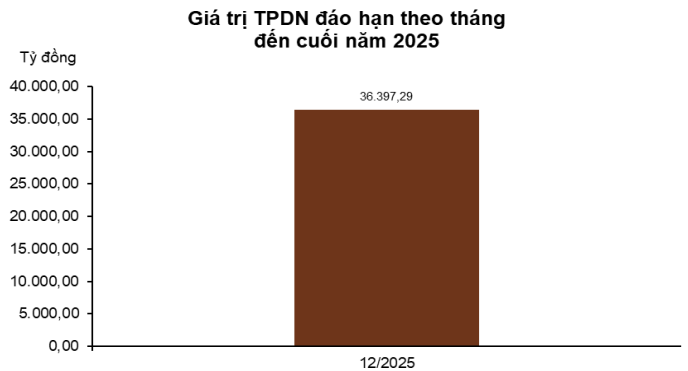
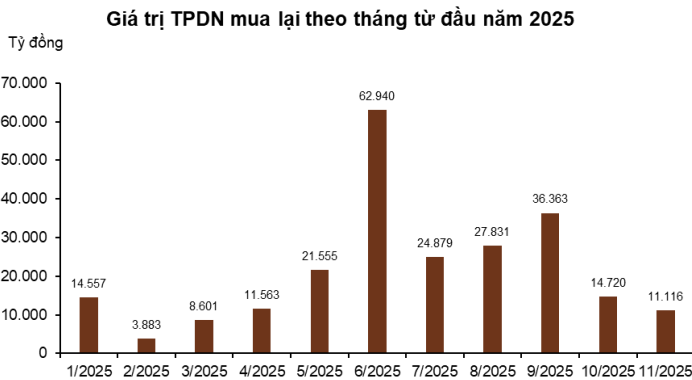




STT	Mã TP	Tổ chức phát hành	Ngành	Giá trị phát hành (Tỷ VNĐ)	Ngày phát hành	Ngày đáo hạn	Lãi suất Coupon	Tổ chức xếp hạng
1	HDB12508	HDBank	Ngân hàng	1.000,00	11/26/2025	11/26/2028	6,70%	FiinRatings
2	VJC12504	Vietjet Air	Du lịch và Giải trí	1.000,00	11/24/2025	11/24/2030	10,00%	Saigon Ratings
3	MSG32507	May - Diêm Sài Gòn	Bất động sản	1.000,00	11/21/2025	11/21/2034	9%	Saigon Ratings
4	OCB12529	Ngân hàng Phương Đông	Ngân hàng	1.500,00	11/20/2025	11/20/2028	6,60%	Vis Rating
5	BNC12501	Dịch Vụ Cáp Treo Bà Nà	Du lịch và Giải trí	500,00	11/20/2025	11/20/2030	10,50%	Vis Rating
6	HDB12507	HDBank	Ngân hàng	800,00	11/18/2025	11/18/2028	6,70%	FiinRatings
7	VIB12507	VIBBank	Ngân hàng	3.000,00	11/17/2025	11/17/2028	6,40%	FiinRatings
8	F8812508	Đầu tư F88	Dịch vụ tài chính	100,00	11/17/2025	11/17/2026	9,00%	N/A
9	TNQ32503	Tni Nam Quang	Bất động sản	1.000,00	11/15/2025	11/15/2033	9,10%	Saigon Ratings
10	VIO32502	Vipico Co., Ltd	Bất động sản	1.000,00	11/14/2025	11/14/2033	9,30%	Saigon Ratings

**TPDN được mua lại:** lũy kế từ đầu năm đến 28/11, tổng giá trị trái phiếu doanh nghiệp được mua lại đạt 11.116 tỷ đồng. Lũy kế từ đầu năm, tổng giá trị TPDN được mua lại trước hạn đạt 238.008 tỷ đồng. Ngân hàng vẫn là nhóm ngành dẫn đầu, chiếm khoảng 71% tổng giá trị được mua lại trước hạn (tương ứng khoảng 168.254 tỷ đồng), tiếp đến là nhóm Bất động sản chiếm khoảng 17% (tương đương khoảng 40.969 tỷ đồng).

**TPDN đến hạn:** Trong thời gian còn lại của năm 2025, tổng giá trị TPDN sẽ đến hạn đạt 36.397 tỷ đồng. Trong tháng cuối năm 2025, 40% giá trị trái phiếu sắp đáo hạn thuộc nhóm Ngân hàng (giá trị đáo hạn tương đương khoảng 14.705 tỷ đồng), theo sau là nhóm Bất động sản với 27% (giá trị đáo hạn tương đương khoảng 9.678 tỷ đồng.)



**KHUYẾN CÁO**

Báo cáo này được Công ty Cổ phần Quản lý Quỹ LPB lập dựa trên các nguồn thông tin được cho là đáng tin cậy tại thời điểm phát hành. Mọi số liệu, nhận định và đánh giá trong báo cáo chỉ nhằm mục đích cung cấp thông tin, không được xem là khuyến nghị đầu tư hay cam kết về kết quả sinh lời của Quý. Hiệu quả đầu tư trong quá khứ không phản ánh hay đảm bảo cho kết quả trong tương lai. Nhà đầu tư cần chủ động xem xét mục tiêu đầu tư, khả năng chấp nhận rủi ro và có thể tham khảo ý kiến từ các chuyên gia trước khi đưa ra quyết định đầu tư.

**CÔNG TY CỔ PHẦN QUẢN LÝ QUỸ LPB**

Địa chỉ: Tầng 2, LPB Tower, Số 210 Trần Quang Khải và 17 Tông Đản, Phường Hoàn Kiếm, Thành phố Hà Nội  
Điện thoại: 024 3121 1616  
Website: <http://www.lpbam.com.vn/> Email: [contact@lpbam.com.vn](mailto:contact@lpbam.com.vn)

